



LUMICENTER
L I G H T I N G

**LINHA DE LUMINÁRIAS
HERMÉTICAS A LED!**



LED INTEGRADO

Modelo disponível também com 30.000h de vida útil e 3 anos de garantia.



Poupe até:

39%



Vida útil:

50.000h



Payback em:

24 MESES



Garantia de:

5 ANOS



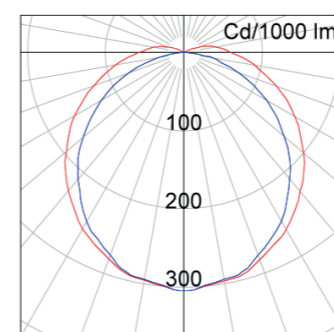
Proteção:

IP65

LHT26-S

Substitui 2x28W T5 / 2x32W T8

Luminária hermética a LED de sobrepor, com corpo e difusor em policarbonato injetado. Pode ser instalada em ambientes que necessitam de luminárias com alto grau de proteção, em temperatura ambiente de -20 °C a + 50 °C, como frigoríficos, cozinhas industriais, câmaras frias tipo frost free e laboratórios, também indicada e frequentemente utilizada em estacionamentos de shoppings e supermercados. Completa, com placa de LED e driver multitemperatura (100-250V) integrados à luminária. Manutenção de no mínimo 70% do fluxo inicial (L70) em 50.000h de uso. IP65.




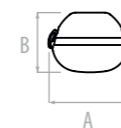
Transversal — Longitudinal —

Fluxo	3.760 lm			
Iluminância	300 lx		500 lx	
Pé direito	2,5 m	3,0 m	2,5 m	3,0 m
Área	Número de luminárias			
10 m²	1,7	2,0	2,8	3,3
20 m²	2,8	3,2	4,7	5,4
30 m²	3,9	4,3	6,5	7,2
40 m²	4,9	5,4	8,1	9,0
50 m²	5,9	6,5	9,8	10,8

Tabela de número de luminárias por área

Ambiente com teto e parede claro, chão escuro;

Fator de perda 0,85 e plano de trabalho 0,80.



Código	Potência*	Fluxo**	Temp. Cor	IRC	A	B	C
LHT26-S4000830	37W	3760lm	3000K	>80	124	83	1270
LHT26-S4000840	37W	4000lm	4000K	>80	124	83	1270
LHT26-S4000850	37W	4000lm	5000K	>80	124	83	1270

* Consumo total, LED + driver. | ** Já consideradas as perdas óticas.

(41) 2103.2750

Entre em contato com a Lumicenter ou com o representante da sua região!

comercial@lumicenter.com | www.lumicenter.com



LED INTEGRADO

Modelo disponível também com 30.000h de vida útil e 3 anos de garantia.



Poupe até:

49%



Vida útil:

50.000h



Payback em:

24 MESES



Garantia de:

5 ANOS



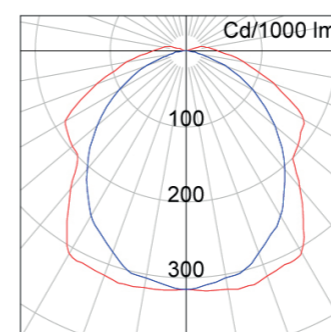
Proteção:

IP66

LHT24-S

Substitui 2x28W/54W T5 / 2x32W T8

Luminária hermética a LED de sobrepor, com corpo em policarbonato injetado, difusor externo em policarbonato transparente microtexturizado (prismático) e interno em policarbonato texturizado flexível. Pode ser instalada em ambientes que necessitam de luminárias com alto grau de proteção, em temperatura ambiente de -20 °C a + 50°C, como frigoríficos, cozinhas industriais, câmaras frias tipo frost free e laboratórios, também indicada e frequentemente utilizada em estacionamentos de shoppings e supermercados. Completa, com placa de LED e driver multitemperatura (100-250V) integrados à luminária. Manutenção de no mínimo 70% do fluxo inicial (L70) em 50.000h de uso. IP66.




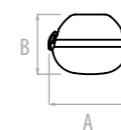
Transversal — Longitudinal —

Fluxo	4.090 lm			
Iluminância	300 lx		500 lx	
Pé direito	2,5 m	3,0 m	2,5 m	3,0 m
Área	Número de luminárias			
10 m²	1,5	1,8	2,5	2,9
20 m²	2,5	2,9	4,2	4,8
30 m²	3,5	3,9	5,8	6,5
40 m²	4,4	4,9	7,3	8,1
50 m²	5,3	5,8	8,8	9,7

Tabela de número de luminárias por área

Ambiente com teto e parede claro, chão escuro;

Fator de perda 0,85 e plano de trabalho 0,80.



Código	Potência*	Fluxo**	Temp. Cor	IRC	A	B	C
LHT24-S4000830	37W	4090lm	3000K	>80	145	111	1272
LHT24-S4000840	37W	4375lm	4000K	>80	145	111	1272
LHT24-S4000850	37W	4375lm	5000K	>80	145	111	1272
LHT24-S6000830	57W	6085lm	3000K	>80	145	111	1272
LHT24-S6000840	57W	6510lm	4000K	>80	145	111	1272
LHT24-S6000850	57W	6510lm	5000K	>80	145	111	1272

* Consumo total, LED + driver. | ** Já consideradas as perdas óticas.

(41) 2103.2750

Entre em contato com a Lumicenter ou com o representante da sua região!

comercial@lumicenter.com | www.lumicenter.com



LED INTEGRADO

Modelo disponível também com 30.000h de vida útil e 3 anos de garantia.



Poupe até:

39%



Vida útil:

50.000h



Garantia de:

5 ANOS



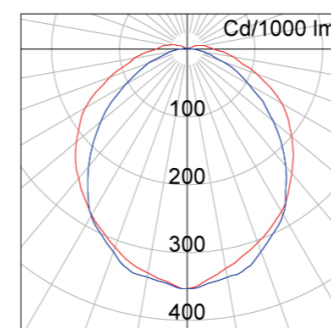
Proteção:

IP66

LHT23-S

Substitui 2x14W T5 / 2x16W T8

Luminária hermética a LED de sobrepor, com corpo em policarbonato injetado, difusor externo em policarbonato transparente microtexturizado (prismático) e interno em policarbonato texturizado flexível. Pode ser instalada em ambientes que necessitam de luminárias com alto grau de proteção, em temperatura ambiente de -20 °C a + 50°C, como frigoríficos, cozinhas industriais, câmaras frias tipo frost free e laboratórios, também indicada e frequentemente utilizada em estacionamentos de shoppings e supermercados. Completa, com placa de LED e driver multitemperatura (100-250V) integrados à luminária. Manutenção de no mínimo 70% do fluxo inicial (L70) em 50.000h de uso. IP66.




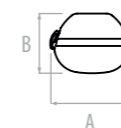
Transversal — Longitudinal —

Fluxo	3.210 lm			
Iluminância	300 lx		500 lx	
Pé direito	2,5 m	3,0 m	2,5 m	3,0 m
Área	Número de luminárias			
10 m²	1,9	2,2	3,2	3,7
20 m²	3,2	3,6	5,3	6,0
30 m²	4,4	4,9	7,3	8,2
40 m²	5,6	6,1	9,3	10,2
50 m²	6,7	7,3	11,2	12,2

Tabela de número de luminárias por área

Ambiente com teto e parede claro, chão escuro;

Fator de perda 0,85 e plano de trabalho 0,80.



Código	Potência*	Fluxo**	Temp. Cor	IRC	A	B	C
LHT23-S3000830	28W	3000lm	3000K	>80	145	111	662
LHT23-S3000840	28W	3210lm	4000K	>80	145	111	662
LHT23-S3000850	28W	3210lm	5000K	>80	145	111	662

* Consumo total, LED + driver. | ** Já consideradas as perdas óticas.

(41) 2103.2750

Entre em contato com a Lumicenter ou com o representante da sua região!

comercial@lumicenter.com | www.lumicenter.com



LED INTEGRADO

Modelo disponível também com 30.000h de vida útil e 3 anos de garantia.



Poupe até:

49%



Vida útil:

50.000h



Payback em:

22 MESES



Garantia de:

5 ANOS



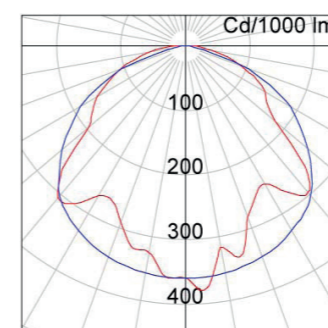
Proteção:

IP66

LHT22-S

Substitui 2x28W/54W T5 / 2x32W T8

Luminária hermética a LED de sobrepor, com corpo em policarbonato injetado e difusor em policarbonato transparente microtexturizado (prismático). Pode ser instalada em ambientes que necessitam de luminárias com alto grau de proteção, em temperatura ambiente de -20 °C a + 50°C, como frigoríficos, cozinhas industriais, câmaras frias tipo frost free e laboratórios, também indicada e frequentemente utilizada em estacionamentos de shoppings e supermercados. Completa, com placa de LED e driver multitensão (100-250V) integrados à luminária. Manutenção de no mínimo 70% do fluxo inicial (L70) em 50.000h de uso. IP66.




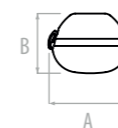
Transversal — Longitudinal —

Fluxo	4.400 lm			
	300 lx		500 lx	
Iluminância	2,5 m	3,0 m	2,5 m	3,0 m
Pé direito	Número de luminárias			
Área				
10 m²	1,4	1,6	2,3	2,7
20 m²	2,3	2,6	3,8	4,3
30 m²	3,1	3,5	5,2	5,9
40 m²	4,0	4,4	6,6	7,3
50 m²	4,8	5,2	8,0	8,7

Tabela de número de luminárias por área

Ambiente com teto e parede claro, chão escuro;

Fator de perda 0,85 e plano de trabalho 0,80.



Código	Potência*	Fluxo**	Temp. Cor	IRC	A	B	C
LHT22-S4800830	37W	4400lm	3000K	>80	145	111	1272
LHT22-S4800840	37W	4400lm	4000K	>80	145	111	1272
LHT22-S4800850	37W	4400m	5000K	>80	145	111	1272
LHT22-S7000830	57W	6600lm	3000K	>80	145	111	1272
LHT22-S7000840	57W	6600lm	4000K	>80	145	111	1272
LHT22-S7000850	57W	6600lm	5000K	>80	145	111	1272

* Consumo total, LED + driver. | ** Já consideradas as perdas óticas.

(41) 2103.2750

Entre em contato com a Lumicenter ou com o representante da sua região!

comercial@lumicenter.com | www.lumicenter.com



LED INTEGRADO

Modelo disponível também com 30.000h de vida útil e 3 anos de garantia.



Poupe até:

39%



Vida útil:

50.000h



Payback em:

43 MESES



Garantia de:

5 ANOS



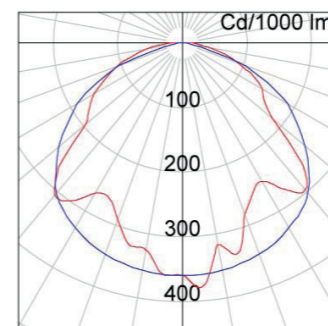
Proteção:

IP66

LHT21-S

Substitui 2x14W T5 / 2x16W T8

Luminária hermética a LED de sobrepor, com corpo em policarbonato injetado e difusor em policarbonato transparente microtexturizado (prismático). Pode ser instalada em ambientes que necessitam de luminárias com alto grau de proteção, em temperatura ambiente de -20 °C a + 50°C, como frigoríficos, cozinhas industriais, câmaras frias tipo frost free e laboratórios, também indicada e frequentemente utilizada em estacionamentos de shoppings e supermercados. Completa, com placa de LED e driver multitensão (100-250V) integrados à luminária. Manutenção de no mínimo 70% do fluxo inicial (L70) em 50.000h de uso. IP66.




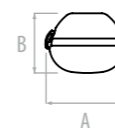
Transversal — Longitudinal —

Fluxo	3.250 lm			
	300 lx		500 lx	
Iluminância	2,5 m	3,0 m	2,5 m	3,0 m
Pé direito	Número de luminárias			
Área				
10 m ²	1,8	2,2	3,1	3,6
20 m ²	3,1	3,5	5,1	5,8
30 m ²	4,3	4,8	7,1	7,9
40 m ²	5,4	5,9	9,0	9,9
50 m ²	6,5	7,1	10,8	11,8

Tabela de número de luminárias por área

Ambiente com teto e parede claro, chão escuro;

Fator de perda 0,85 e plano de trabalho 0,80.



Código	Potência*	Fluxo**	Temp. Cor	IRC	A	B	C
LHT21-S2400830	19W	2150lm	3000K	>80	145	111	662
LHT21-S2400840	19W	2150lm	4000K	>80	145	111	662
LHT21-S2400850	19W	2150lm	5000K	>80	145	111	662
LHT21-S3500830	28W	3250lm	3000K	>80	145	111	662
LHT21-S3500840	28W	3250lm	4000K	>80	145	111	662
LHT21-S3500850	28W	3250lm	5000K	>80	145	111	662

* Consumo total, LED + driver. | ** Já consideradas as perdas óticas.

(41) 2103.2750

Entre em contato com a Lumicenter ou com o representante da sua região!

comercial@lumicenter.com | www.lumicenter.com



LED INTEGRADO

Modelo disponível também com 50.000h de vida útil e 5 anos de garantia.



Poupe até:

39%



Vida útil:

30.000h



Payback em:

18 MESES



Garantia de:

3 ANOS



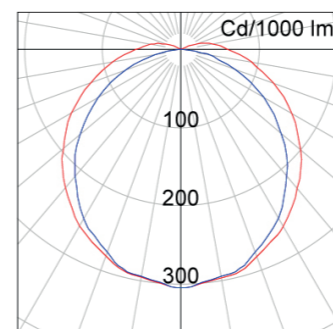
Proteção:

IP65

EHT26-S

Substitui 2x28W T5 / 2x32W T8

Luminária hermética a LED de sobrepor, com corpo e difusor em policarbonato injetado. Pode ser instalada em ambientes que necessitam de luminárias com alto grau de proteção, em temperatura ambiente de -20 °C a + 50°C, como frigoríficos, cozinhas industriais, câmaras frias tipo frost free e laboratórios, também indicada e frequentemente utilizada em estacionamentos de shoppings e supermercados. Completa, com placa de LED e driver multitensão (100-250V) integrados à luminária. Manutenção de no mínimo 70% do fluxo inicial (L70) em 30.000h de uso. IP65.




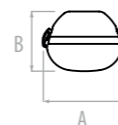
Transversal — Longitudinal —

Fluxo	3.345 lm			
Iluminância	300 lx		500 lx	
Pé direito	2,5 m	3,0 m	2,5 m	3,0 m
Área	Número de luminárias			
10 m²	1,9	2,2	3,2	3,7
20 m²	3,2	3,6	5,3	6,0
30 m²	4,4	4,9	7,3	8,1
40 m²	5,5	6,1	9,2	10,1
50 m²	6,6	7,3	11,0	12,1

Tabela de número de luminárias por área

Ambiente com teto e parede claro, chão escuro;

Fator de perda 0,85 e plano de trabalho 0,80.



Código	Potência*	Fluxo**	Temp. Cor	IRC	A	B	C
EHT26-S4000830	37W	3345lm	3000K	>80	124	83	1270
EHT26-S4000840	37W	3560lm	4000K	>80	124	83	1270
EHT26-S4000850	37W	3560lm	5000K	>80	124	83	1270

* Consumo total, LED + driver. | ** Já consideradas as perdas óticas.

(41) 2103.2750

Entre em contato com a Lumicenter ou com o representante da sua região!

comercial@lumicenter.com | www.lumicenter.com



LED INTEGRADO



Poupe até:

39%



Vida útil:

30.000h



Payback em:

22 MESES



Garantia de:

3 ANOS



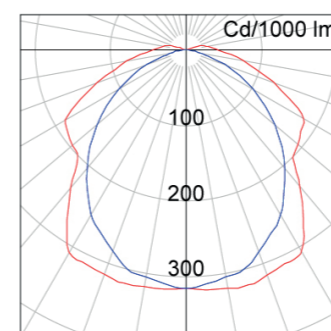
Proteção:

IP66

EHT24-S

Substitui 2x28W T5 / 2x32W T8

Luminária hermética a LED de sobrepor, com corpo em policarbonato injetado, difusor externo em policarbonato transparente microtexturizado (prismático) e interno em policarbonato texturizado flexível. Pode ser instalada em ambientes que necessitam de luminárias com alto grau de proteção, em temperatura ambiente de -20 °C a + 50 °C, como frigoríficos, cozinhas industriais, câmaras frias tipo frost free e laboratórios, também indicada e frequentemente utilizada em estacionamentos de shoppings e supermercados. Completa, com placa de LED e driver multitemperatura (100-250V) integrados à luminária. Manutenção de no mínimo 70% do fluxo inicial (L70) em 30.000h de uso. IP66.




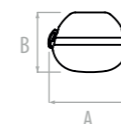
Transversal — Longitudinal —

Fluxo	3.681 lm			
Iluminância	300 lx		500 lx	
Pé direito	2,5 m	3,0 m	2,5 m	3,0 m
Área	Número de luminárias			
10 m²	1,7	2,0	2,8	3,3
20 m²	2,8	3,2	4,7	5,3
30 m²	3,9	4,3	6,5	7,2
40 m²	4,9	5,4	8,2	9,0
50 m²	5,9	6,5	9,8	10,8

Tabela de número de luminárias por área

Ambiente com teto e parede claro, chão escuro;

Fator de perda 0,85 e plano de trabalho 0,80.



Código	Potência*	Fluxo**	Temp. Cor	IRC	A	B	C
EHT24-S4000830	37W	3681lm	3000K	>80	145	111	1272
EHT24-S4000840	37W	3937lm	4000K	>80	145	111	1272
EHT24-S4000850	37W	3937lm	5000K	>80	145	111	1272
EHT24-S6000830	57W	5476lm	3000K	>80	145	111	1272
EHT24-S6000840	57W	5859lm	4000K	>80	145	111	1272
EHT24-S6000850	57W	5859lm	5000K	>80	145	111	1272

* Consumo total, LED + driver. | ** Já consideradas as perdas óticas.

(41) 2103.2750

Entre em contato com a Lumicenter ou com o representante da sua região!

comercial@lumicenter.com | www.lumicenter.com



LED INTEGRADO

Modelo disponível também com 50.000h de vida útil e 5 anos de garantia.



Poupe até:

39%



Vida útil:

30.000h



Garantia de:

3 ANOS



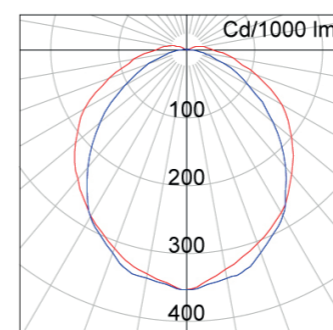
Proteção:

IP66

EHT23-S

Substitui 2x14W T5 / 2x16W T8

Luminária hermética a LED de sobrepor, com corpo em policarbonato injetado, difusor externo em policarbonato transparente microtexturizado (prismático) e interno em policarbonato texturizado flexível. Pode ser instalada em ambientes que necessitam de luminárias com alto grau de proteção, em temperatura ambiente de -20 °C a + 50°C, como frigoríficos, cozinhas industriais, câmaras frias tipo frost free e laboratórios, também indicada e frequentemente utilizada em estacionamentos de shoppings e supermercados. Completa, com placa de LED e driver multitemperatura (100-250V) integrados à luminária. Manutenção de no mínimo 70% do fluxo inicial (L70) em 30.000h de uso. IP66.




Transversal — Longitudinal —

Fluxo	2.700 lm			
Iluminância	300 lx		500 lx	
Pé direito	2,5 m	3,0 m	2,5 m	3,0 m
Área	Número de luminárias			
10 m²	2,3	2,6	3,8	4,4
20 m²	3,8	4,3	6,3	7,2
30 m²	5,2	5,8	8,7	9,7
40 m²	6,6	7,3	11,0	12,2
50 m²	8,0	8,7	13,3	14,6

Tabela de número de luminárias por área

Ambiente com teto e parede claro, chão escuro;

Fator de perda 0,85 e plano de trabalho 0,80.



Código	Potência*	Fluxo**	Temp. Cor	IRC	A	B	C
EHT23-S3000830	28W	2700lm	3000K	>80	145	111	662
EHT23-S3000840	28W	2889lm	4000K	>80	145	111	662
EHT23-S3000850	28W	2889lm	5000K	>80	145	111	662

* Consumo total, LED + driver. | ** Já consideradas as perdas óticas.

(41) 2103.2750

Entre em contato com a Lumicenter ou com o representante da sua região!

comercial@lumicenter.com | www.lumicenter.com



LED INTEGRADO

Modelo disponível também com 50.000h de vida útil e 5 anos de garantia.



Poupe até:

49%



Vida útil:

30.000h



Payback em:

14 MESES



Garantia de:

3 ANOS



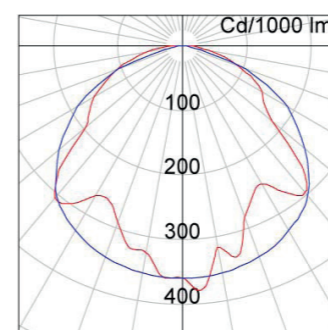
Proteção:

IP66

EHT22-S

Substitui 2x28W/54W T5 / 2x32W T8

Luminária hermética a LED de sobrepor, com corpo em policarbonato injetado e difusor em policarbonato transparente microtexturizado (prismático). Pode ser instalada em ambientes que necessitam de luminárias com alto grau de proteção, em temperatura ambiente de -20 °C a + 50°C, como frigoríficos, cozinhas industriais, câmaras frias tipo frost free e laboratórios, também indicada e frequentemente utilizada em estacionamentos de shoppings e supermercados. Completa, com placa de LED e driver multitensão (100-250V) integrados à luminária. Manutenção de no mínimo 70% do fluxo inicial (L70) em 30.000h de uso. IP66.




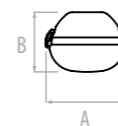
Transversal — Longitudinal —

Fluxo	4.400 lm			
Iluminância	300 lx		500 lx	
Pé direito	2,5 m	3,0 m	2,5 m	3,0 m
Área	Número de luminárias			
10 m²	1,4	1,6	2,3	2,7
20 m²	2,3	2,6	3,8	4,3
30 m²	3,1	3,5	5,2	5,9
40 m²	4,0	4,4	6,6	7,3
50 m²	4,8	5,2	8,0	8,7

Tabela de número de luminárias por área

Ambiente com teto e parede claro, chão escuro;

Fator de perda 0,85 e plano de trabalho 0,80.



Código	Potência*	Fluxo**	Temp. Cor	IRC	A	B	C
EHT22-S4800830	37W	4400lm	3000K	>80	145	111	1272
EHT22-S4800840	37W	4400lm	4000K	>80	145	111	1272
EHT22-S4800850	37W	4400lm	5000K	>80	145	111	1272
EHT22-S7000830	57W	6600lm	3000K	>80	145	111	1272
EHT22-S7000840	57W	6600lm	4000K	>80	145	111	1272
EHT22-S7000850	57W	6600lm	5000K	>80	145	111	1272

* Consumo total, LED + driver. | ** Já consideradas as perdas óticas.

(41) 2103.2750

Entre em contato com a Lumicenter ou com o representante da sua região!

comercial@lumicenter.com | www.lumicenter.com



LED INTEGRADO

Modelo disponível também com 50.000h de vida útil e 5 anos de garantia.



Poupe até:

39%



Vida útil:

30.000h



Payback em:

34 MESES



Garantia de:

3 ANOS



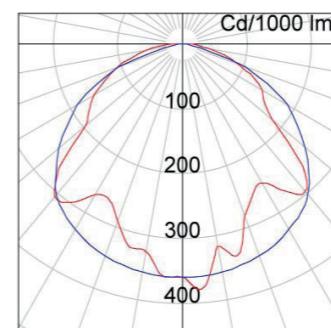
Proteção:

IP66

EHT21-S

Substitui 2x14W T5 / 2x16W T8

Luminária hermética a LED de sobrepôr, com corpo em policarbonato injetado e difusor em policarbonato transparente microtexturizado (prismático). Pode ser instalada em ambientes que necessitam de luminárias com alto grau de proteção, em temperatura ambiente de -20 °C a + 50°C, como frigoríficos, cozinhas industriais, câmaras frias tipo frost free e laboratórios, também indicada e frequentemente utilizada em estacionamentos de shoppings e supermercados. Completa, com placa de LED e driver multitensão (100-250V) integrados à luminária. Manutenção de no mínimo 70% do fluxo inicial (L70) em 30.000h de uso. IP66.



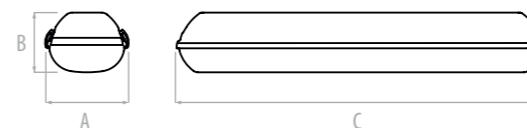
Transversal — Longitudinal —

Fluxo	3.250 lm			
Iluminância	300 lx		500 lx	
Pé direito	2,5 m	3,0 m	2,5 m	3,0 m
Área	Número de luminárias			
10 m²	1,8	2,2	3,1	3,6
20 m²	3,1	3,5	5,1	5,8
30 m²	4,3	4,8	7,1	7,9
40 m²	5,4	5,9	9,0	9,9
50 m²	6,5	7,1	10,8	11,8

Tabela de número de luminárias por área

Ambiente com teto e parede claro, chão escuro;

Fator de perda 0,85 e plano de trabalho 0,80.



Código	Potência*	Fluxo**	Temp. Cor	IRC	A	B	C
EHT21-S2400830	19W	2150lm	3000K	>80	145	111	662
EHT21-S2400840	19W	2150lm	4000K	>80	145	111	662
EHT21-S2400850	19W	2150lm	5000K	>80	145	111	662
EHT21-S3500830	28W	3250lm	3000K	>80	145	111	662
EHT21-S3500840	28W	3250lm	4000K	>80	145	111	662
EHT21-S3500850	28W	3250lm	5000K	>80	145	111	662

* Consumo total, LED + driver. | ** Já consideradas as perdas óticas.

(41) 2103.2750

Entre em contato com a Lumicenter ou com o representante da sua região!

comercial@lumicenter.com | www.lumicenter.com

LUMICENTER

L I G H T I N G